


A toi de blasonner !

A l'aide de papiers de couleurs, de colle et de ciseaux, imprime la fiche de modèles ci-jointe, découpe les modèles de blasons (le support et les meubles) et fabrique ton propre blason. Tu peux également le colorier.






Fiche de modèles de blasons (à découper)

Le support :



Les meubles :



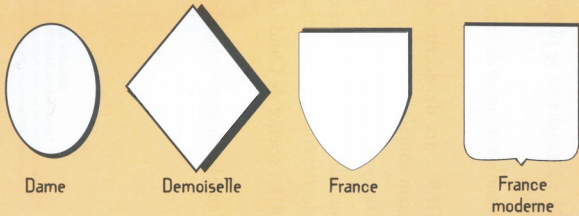
Décris ton blason

A présent décris ton blason en utilisant le **vocabulaire** approprié recensé dans le tableau ci-joint. Commence par l'**écu** (la forme), puis les **couleurs** et enfin les **meubles** (dessins) :


.....
.....
.....
.....

L'écu

Les différentes formes




les partitions

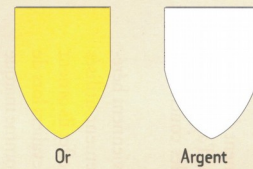


Les couleurs

les émaux



les métaux



la fourrure



Les meubles

les animaux



les objets

